

NOVA
NOVA SCHOOL OF
BUSINESS & ECONOMICS

BRP
ASSOCIAÇÃO
BUSINESS
ROUNDTABLE
PORTUGAL

E se...?

Pedro Brinca
Nova SBE

PORTUGAL
O PAÍS ONDE VAIS
QUERER ESTAR

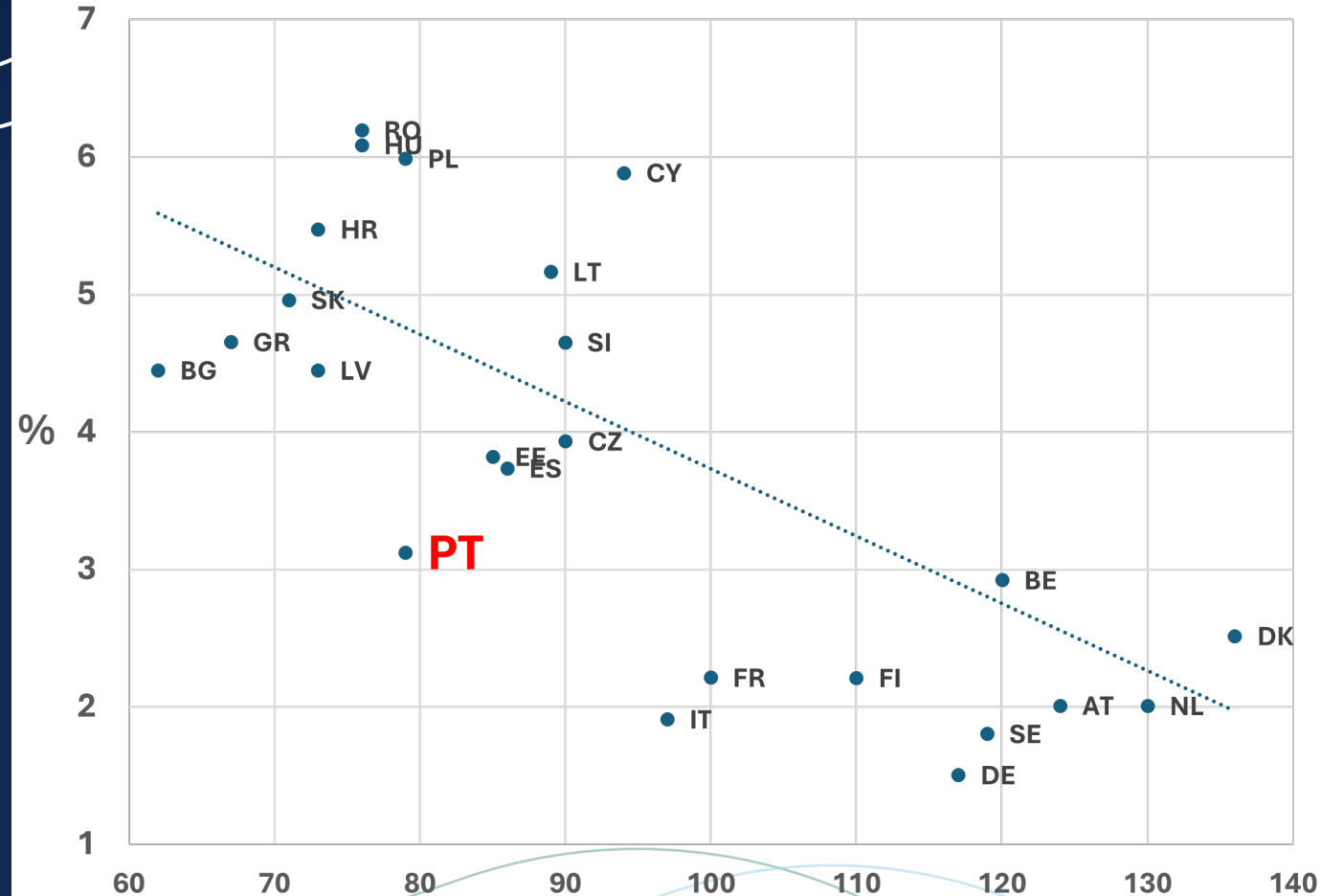
2024/07/03
AUDITÓRIO JERÓNIMO MARTINS
CAMPUS DE CARCAVELOS





Previsões de Crescimento Acumulado 2024-25 vs GDP per capita 2022 PPP

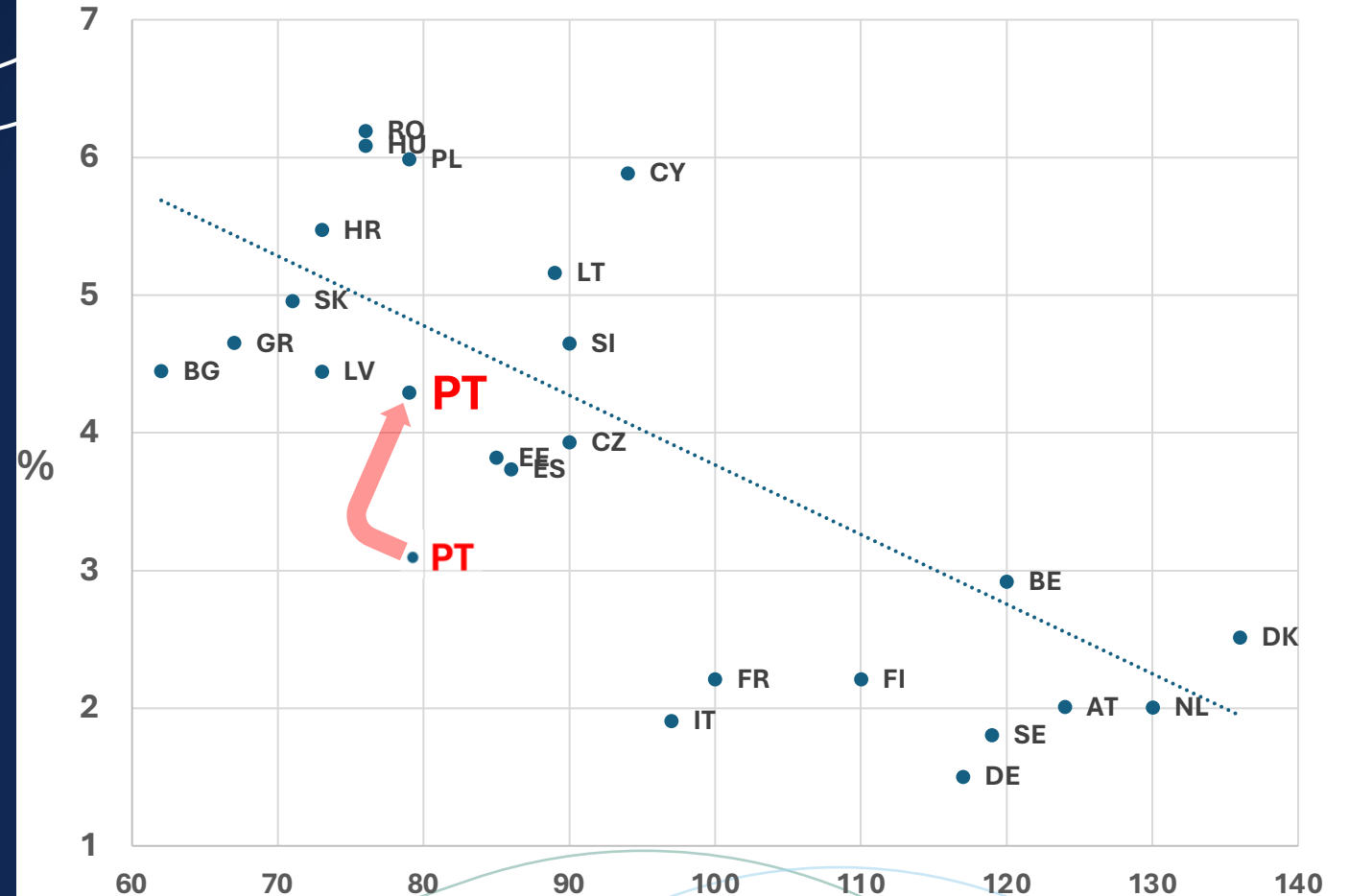
(EU=100, excepto IE, MT e LU)



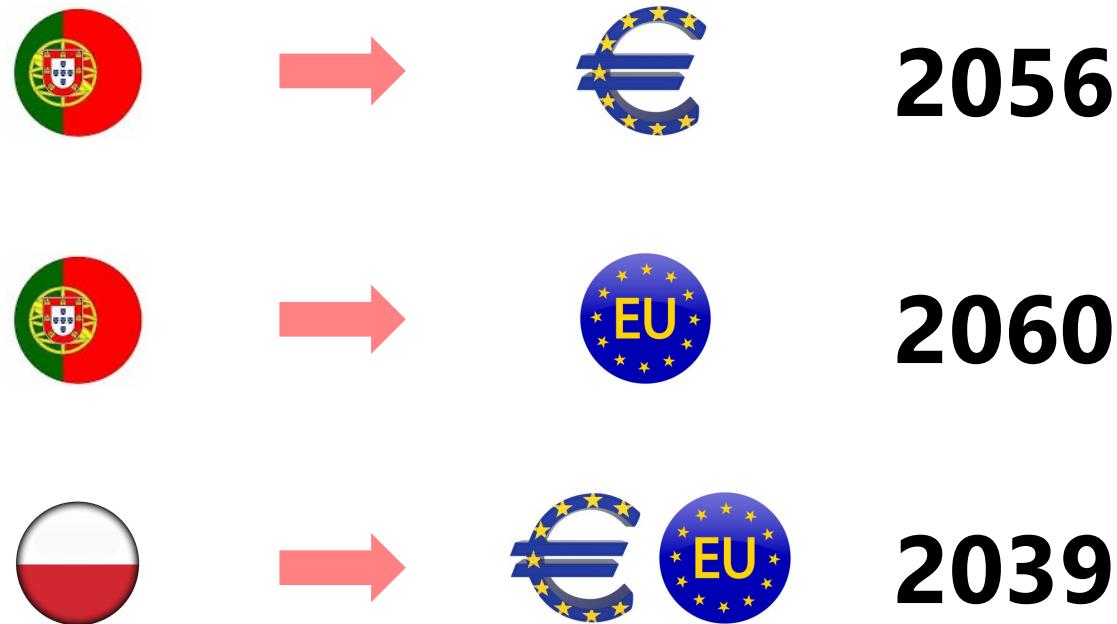
FMI
otimista
mas mesmo
assim...

Previsões de Crescimento Acumulado 2024-25 vs GDP per capita 2022 PPP

(EU=100, excepto IE, MT e LU)



Convergência:



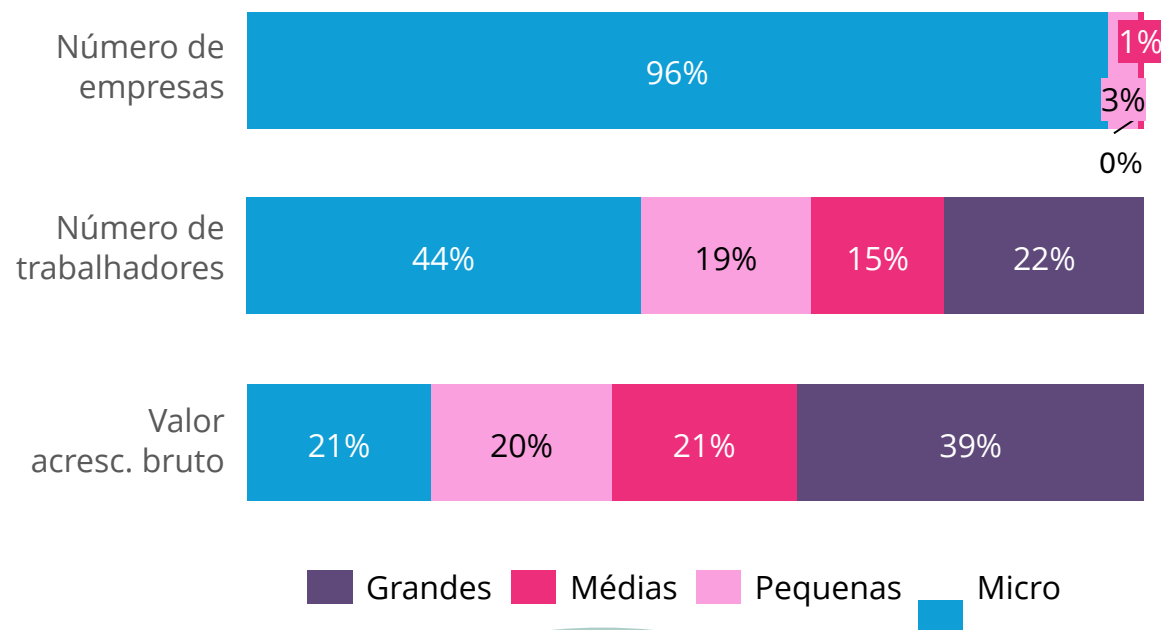
A este ritmo...

Salários
baixos...

Proliferação de:

- **micro empresas de subsistência**
- **focadas em bens não transacionáveis**
- **sem capacidade de ganhar escala**
- **com baixos salários**

Dimensão das empresas, 2020



Fonte: Pordata; Eurostat; EIS-RIS



*Sempre
a perder
talento...*

Emigração

- **8ª mais alta taxa de emigração do mundo**
- **Entre 2012 e 2021 emigraram 742 mil residentes**
- **Cerca de 194 mil licenciados (10% do total)**
- **A €96.500 por licenciado são 18 mil milhões de euros**

Fonte: Paper BRP “Um país com futuro: atrair e reter o talento em Portugal”

E se...?

**...trouxéssemos de volta por ano
o mesmo número de residentes
que emigraram anualmente entre
2012 e 2021...**

**...criando um ambiente económico
favorável de criação de emprego
nas grandes empresas
que os pudesse absorver?**

*Trazer
talento
de volta...*

19 400 licenciados de volta ao país todos os anos, a trabalhar em grandes empresas

VAB¹

**+€1,6
mil milhões**

**Taxa de crescimento
do PIB**

+ 0,61 p.p.

**Taxa de crescimento
do PIB per capita**

+ 0,42 p.p.

**Convergência
Zona Euro e UE**

2046

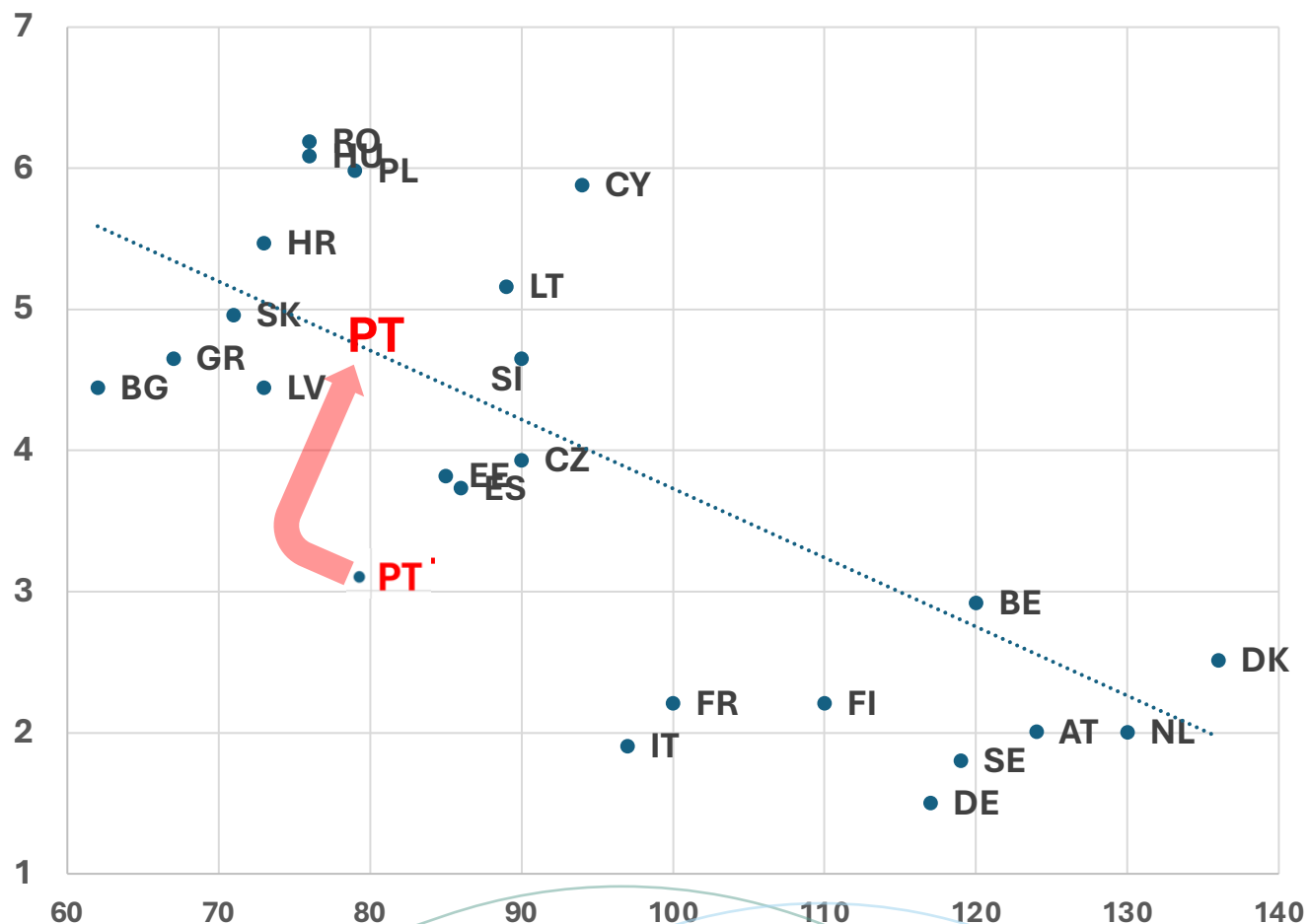
**10 a 14
anos mais
rápido**

¹ VAB por empregado = €83 128

Trazer
talento
de volta...

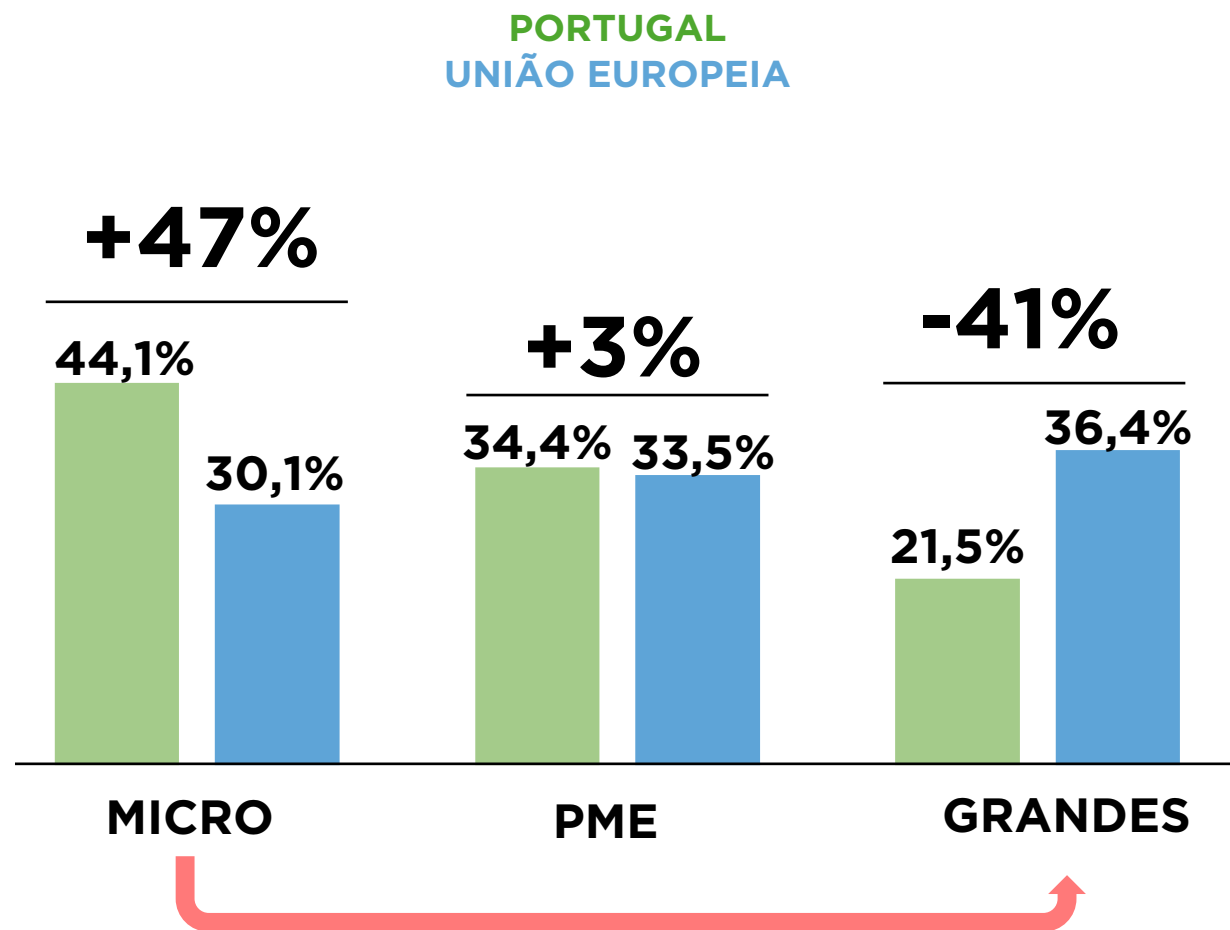
Previsões de Crescimento Acumulado 2024-25 vs GDP per capita 2022 PPP

(EU=100, excepto IE, MT e LU)



E se...

**...ambicionássemos ter a mesma
distribuição de empresas por
tamanho que a média da UE?**



*Ganhar escala
nas empresas...*

Alinhar a nossa distribuição de empresas por tamanho com a União Europeia

| | | |
|--------------------|------------------------|---------|
| PIB | de 265B para 309B | + 16,4% |
| PIB per capita | de 25,4k para 29,3k | |
| PIB per capita PPC | 92% da média da UE | |

Regresso dos licenciados

+

Alinhar dimensão das empresas

Convergência
Zona Euro e UE

2033

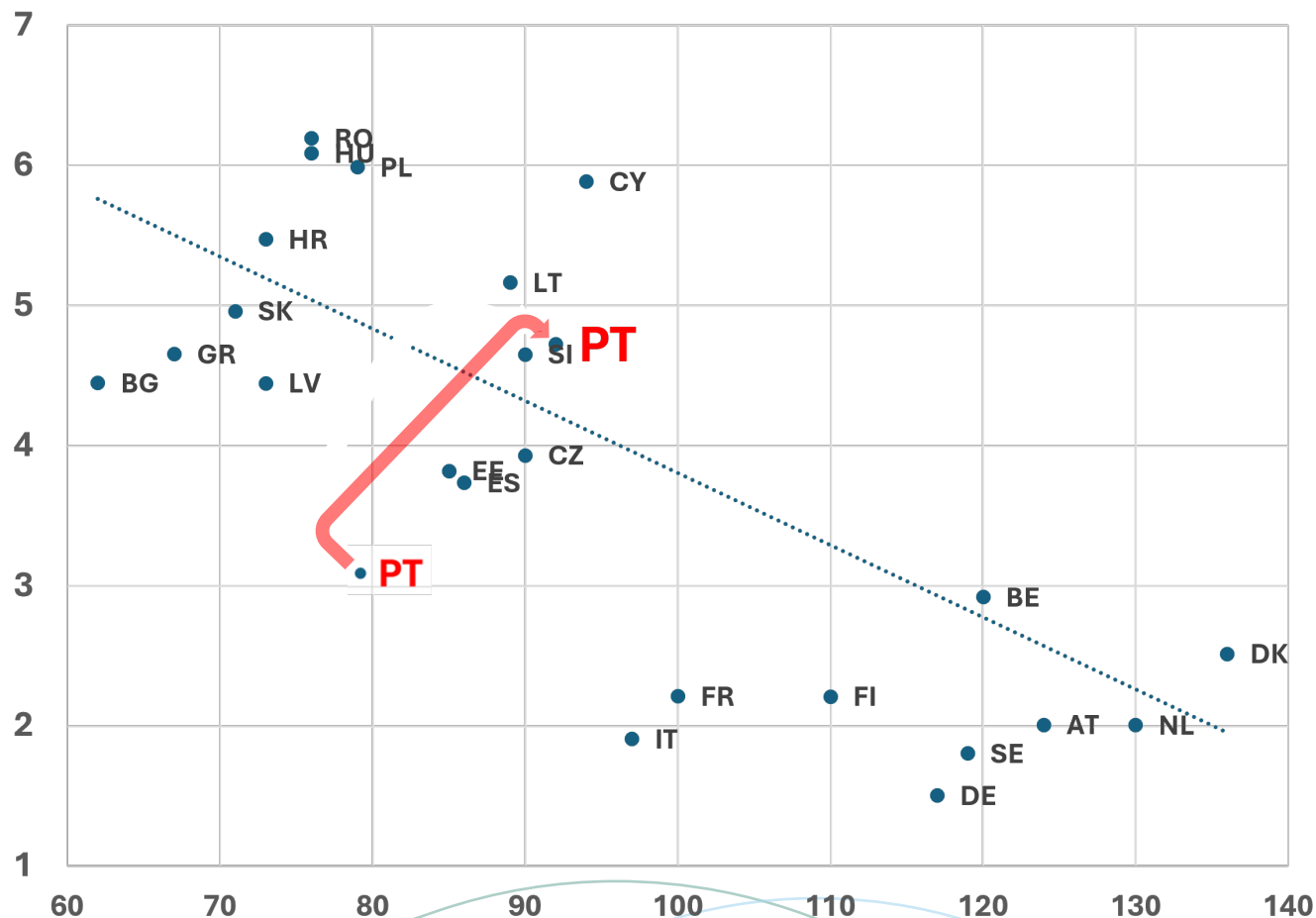
**23 a 27
anos mais
rápido**

*Um efeito
combinado
muito positivo*

Trazer
talento
de volta...

Previsões de Crescimento Acumulado 2024-25 vs GDP per capita 2022 PPP

(EU=100, excepto IE, MT e LU)



**Estamos
juntos?**

PORTUGAL
O PAÍS ONDE VAIS
QUERER ESTAR

2024/07/03
AUDITÓRIO JERÓNIMO MARTINS
CAMPUS DE CARCAVELOS

NOVA

NOVA SCHOOL OF
BUSINESS & ECONOMICS

BRP

ASSOCIAÇÃO
BUSINESS
ROUNDTABLE
PORTUGAL

OBRIGADO